

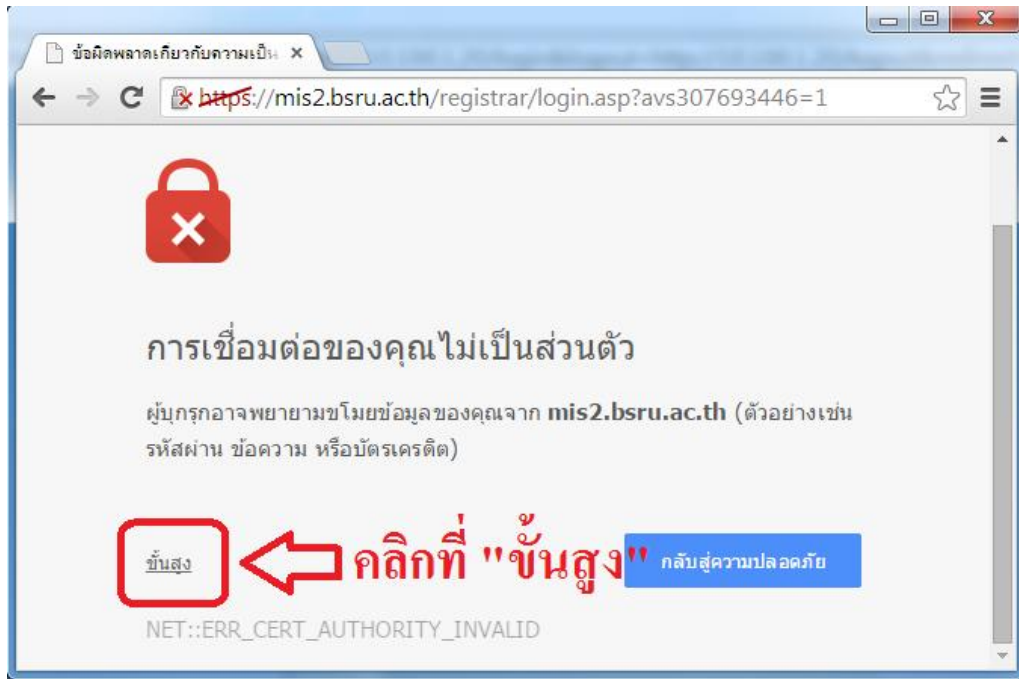
การแก้ปัญหาที่เกิดจากการใช้เบราว์เซอร์ประเภทต่างๆ ที่เข้าใช้งานระบบบริการการศึกษาผ่านเว็บไซต์

เว็บเบราว์เซอร์ Chrome

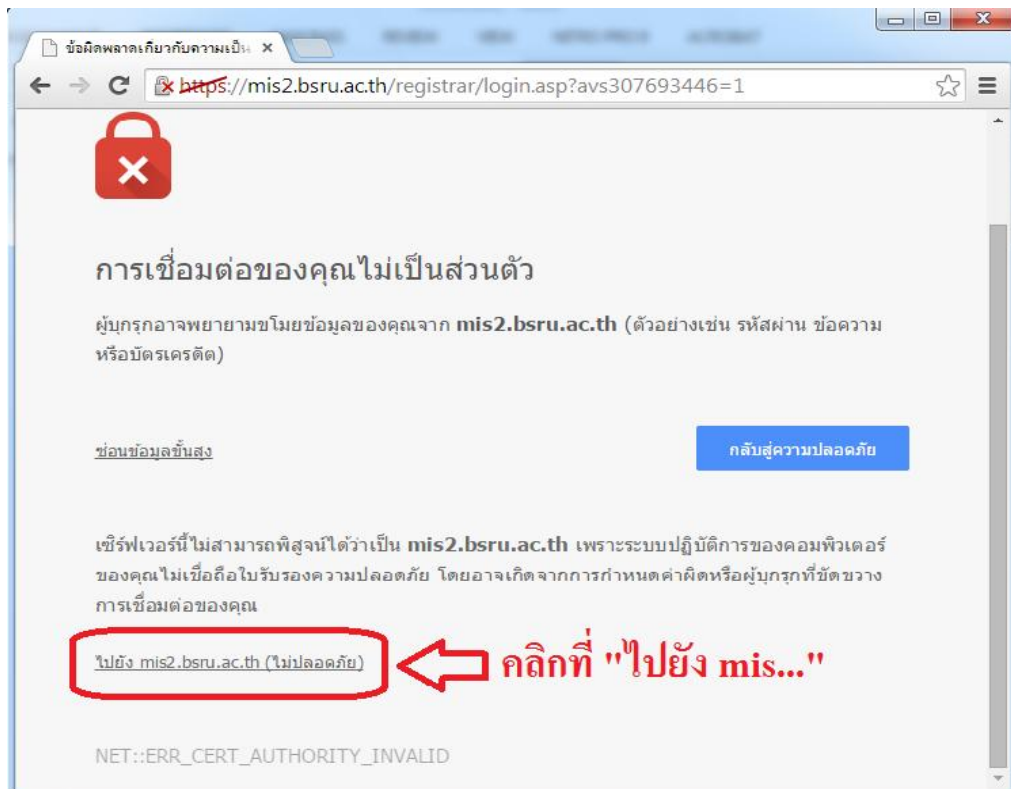


เข้าเว็บไซต์ <http://mis.bsru.ac.th> คลิกเข้าสู่ระบบ

ขึ้นหน้าจอว่า การเชื่อมต่อของคุณไม่เป็นส่วนตัว ดังรูป ให้คลิกที่ “ขั้นสูง”




คลิกที่ “ไปยัง mis.bsru.ac.th (ไม่ปลอดภัย)”



จะขึ้นหน้าจอให้ป้อนรหัสประจำตัวและรหัสผ่าน

กรณามิอนรหัสประจำตัวและรหัสผ่าน



รหัสประจำตัว

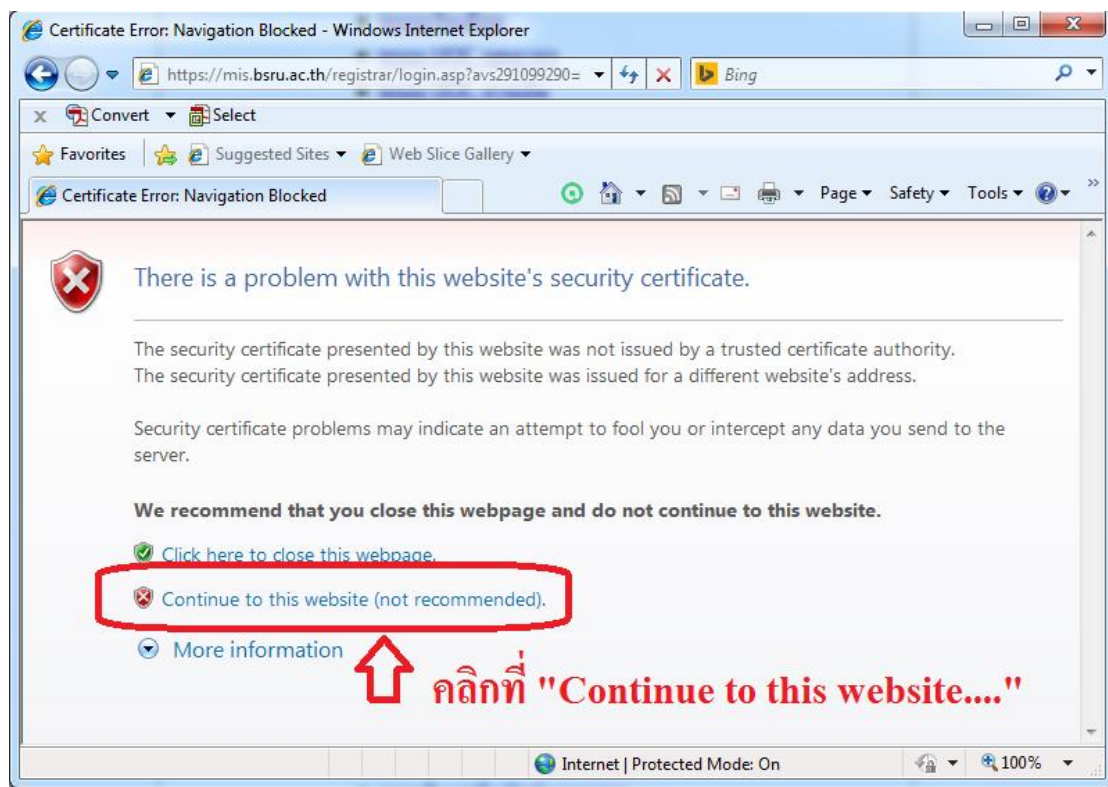
รหัสผ่าน

เข้าสู่ระบบ

เว็บเบราว์เซอร์ Internet Explorer 


เข้าเว็บไซต์ <http://mis.bsru.ac.th> แล้วคลิกเข้าสู่ระบบ

ขึ้นหน้าจอว่า There is a problem with this website's security certificate. ดังรูป
ให้คลิกที่ "Continue to this website (not recommended)."



จะขึ้นหน้าจอให้ป้อนรหัสประจำตัวและรหัสผ่าน

กรณามิอนรหัสประจำตัวและรหัสผ่าน



รหัสประจำตัว

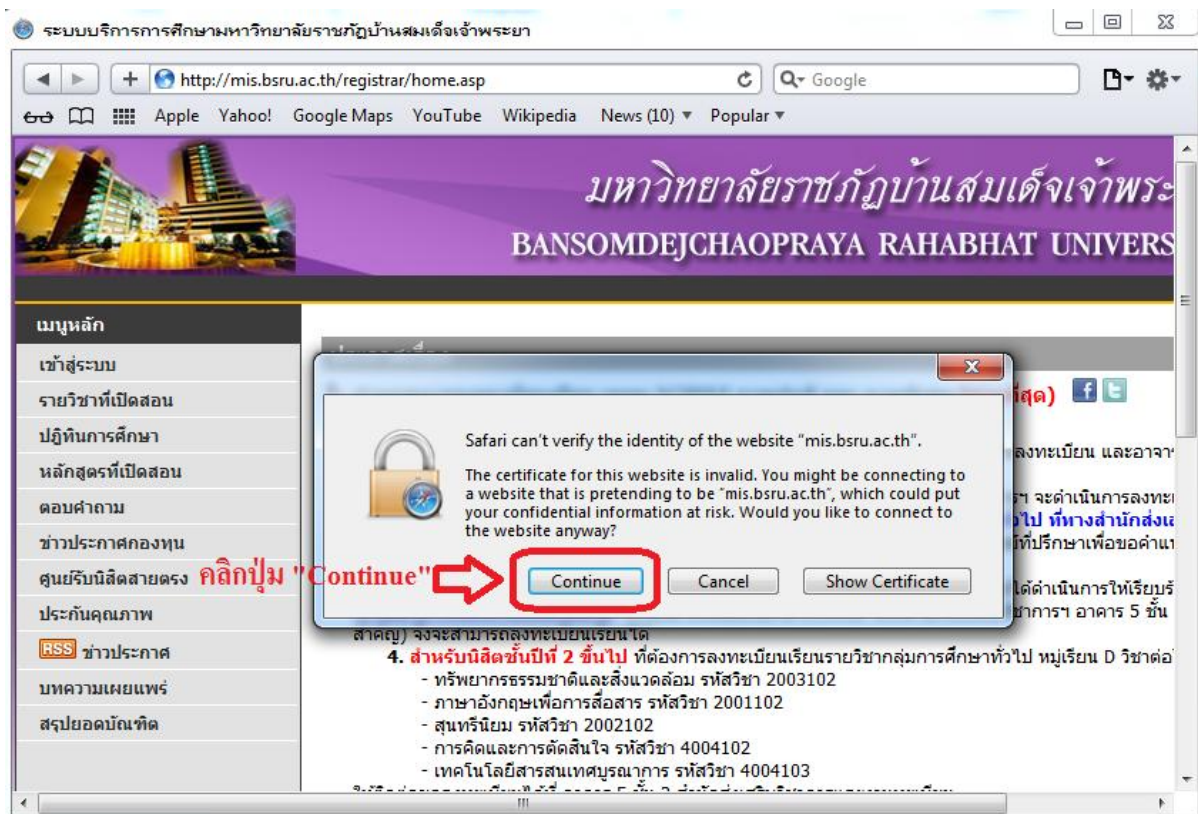
รหัสผ่าน

เข้าสู่ระบบ

เว็บเบราว์เซอร์ Safari


เข้าเว็บไซต์ <http://mis.bsru.ac.th> คลิกเข้าสู่ระบบ

ขึ้นหน้าจอว่า Safari can't verify the identity of the website "mis.bsru.ac.th". ดังรูป ให้คลิกปุ่ม "Continue"



จะขึ้นหน้าจอให้ป้อนรหัสประจำตัวและรหัสผ่าน

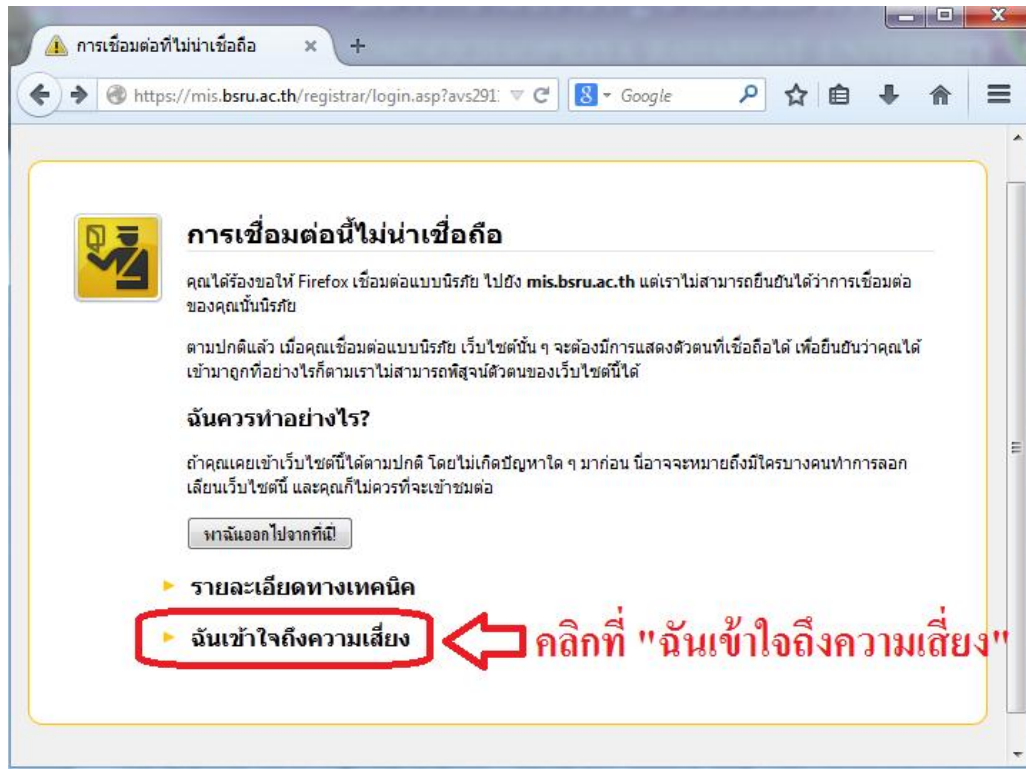
กรุณาป้อนรหัสประจำตัวและรหัสผ่าน

 รหัสประจำตัว

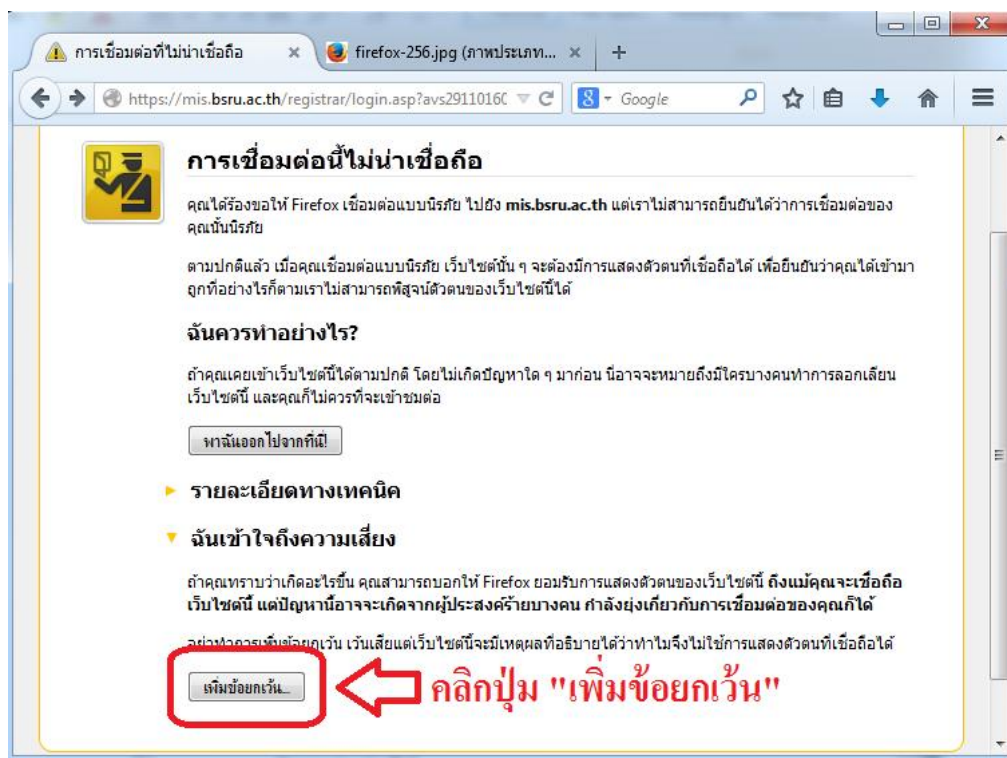
รหัสผ่าน

เว็บเบราว์เซอร์ Mozilla Firefox

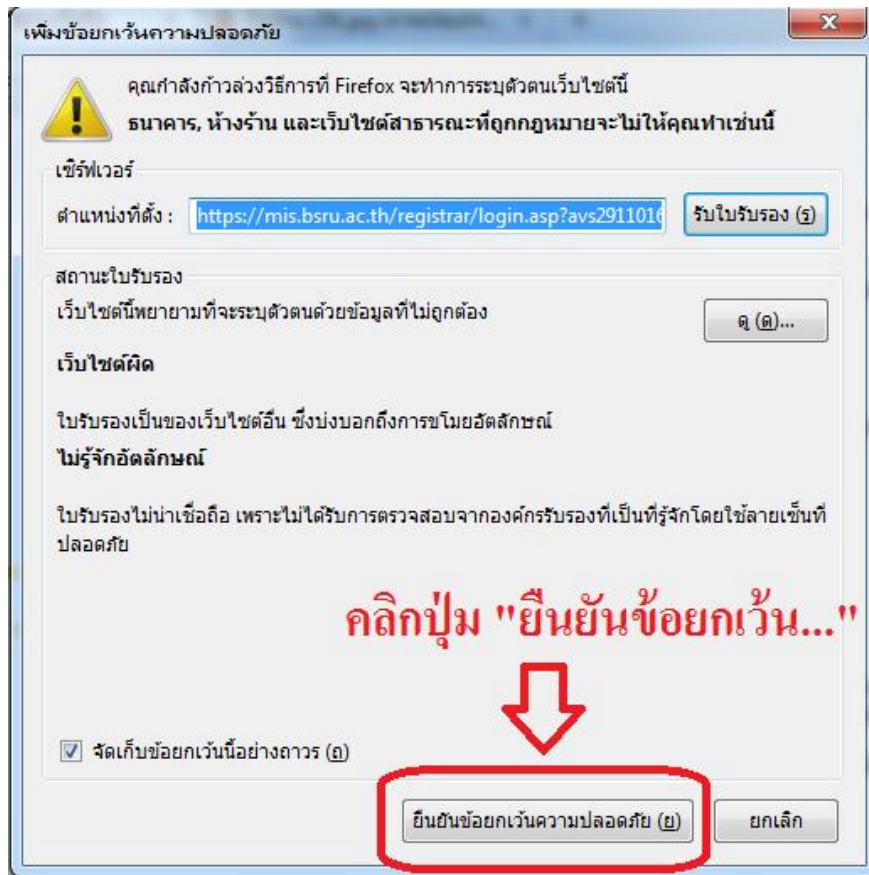
เข้าเว็บไซต์ <http://mis.bsru.ac.th> คลิกเข้าสู่ระบบ
ขึ้นหน้าจอว่า การเชื่อมต่อไม่น่าเชื่อถือ ดังรูป
ให้คลิกที่ “ฉันเข้าใจถึงความเสี่ยง”



คลิกปุ่ม “เพิ่มข้อยกเว้น”



จะขึ้นหน้าจอเพิ่มข้อยกเว้นความปลอดภัย ให้คลิกปุ่ม “ยืนยันข้อยกเว้นความปลอดภัย”



จะขึ้นหน้าจอให้ป้อนรหัสประจำตัวและรหัสผ่าน

รหัสประจำตัว	<input type="text"/>
รหัสผ่าน	<input type="password"/>
<input type="button" value="เข้าสู่ระบบ"/>	